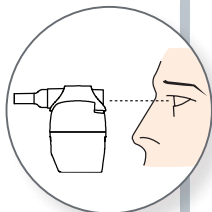
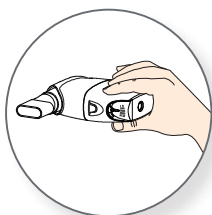
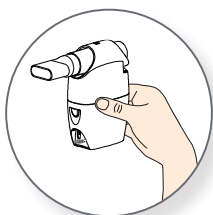


**Guía de inicio rápido:  
Instrucciones de uso**

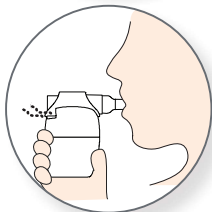
**1** Examine el dispositivo.



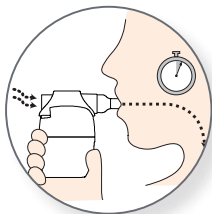
**2** Seleccione cualquier orientación.



**3** Inserte la boquilla.



**4** Inhale y contenga la respiración durante 2 a 3 segundos.



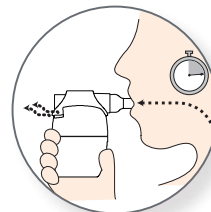
Estas son instrucciones de uso abreviadas; recuerde leer las instrucciones completas incluidas con el sistema de tratamiento PEPO AEROBIKA®.

## DISPOSITIVO DE PRESIÓN ESPIRATORIA POSITIVA OSCILANTE (PEPO) AEROBIKA®

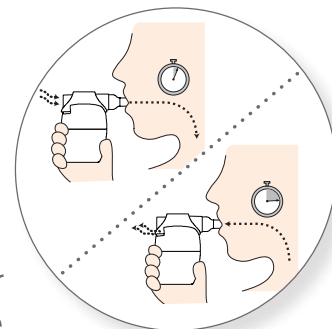


Vea el video instructivo en [monaghanmed.com](http://monaghanmed.com)

**5** Exhale durante un tiempo 3 a 4 veces más largo que la inhalación.



**6** Continúe durante 10 a 20 respiraciones o según las instrucciones de su proveedor de atención médica. Tosa 2 o 3 veces como para despejar la garganta, a fin de despejar la vía respiratoria.



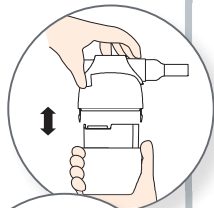
**7** Repita los pasos 3 a 6 durante 10 a 20 minutos o en la forma prescrita.



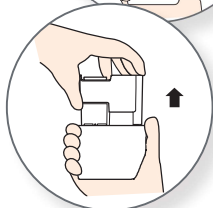
### Guía de inicio rápido: Instrucciones de limpieza

Si mantiene su dispositivo de acuerdo con las instrucciones, puede usarse hasta por 12 meses.


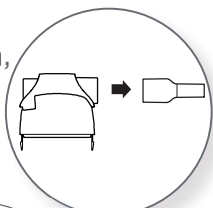
**1** Presione las lengüetas para desenganchar.



**2** Retire el cartucho de la válvula y la boquilla.



**3** Remoje durante 15 minutos en agua jabonosa, agite suavemente y enjuague.



Estas son instrucciones de limpieza abreviadas; recuerde leer las instrucciones completas incluidas con el sistema de tratamiento PEPO AEROBIKA®.



## DISPOSITIVO DE PRESIÓN ESPIRATORIA POSITIVA OSCILANTE (PEPO) AEROBIKA®



Vea el video instructivo en [monaghanmed.com](http://monaghanmed.com)

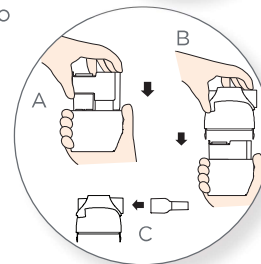
**4** Sacuda para eliminar el agua y seque verticalmente. O coloque en la rejilla superior de una máquina lavaplatos después de realizar las instrucciones de limpieza 1 y 2.



Encontrará las instrucciones para máquina lavaplatos en las instrucciones completas incluidas con el sistema de tratamiento PEPO AEROBIKA®.



**5** Vuelva a armar el dispositivo.



### LIMPIEZA MENSUAL

El agua corriente puede dejar una acumulación de minerales en su dispositivo. Para eliminarla, sumerja el dispositivo desarmado en una solución de una 1 taza de vinagre y 1 taza de agua durante 1 hora, luego, lave normalmente.

Las palabras o frases acompañadas por ™ o ® son marcas comerciales y marcas registradas de Monaghan Medical Corporation o de una filial de Monaghan Medical Corporation. © 2015-2021 Monaghan Medical Corporation, † marcas comerciales y marcas registradas de las respectivas empresas. P/N 62506-06, 08/2021